



Demander un visa de psychologue clinicien

1. Rendez-vous sur le site internet <https://www.health.belgium.be/fr/psychologues-cliniciens>
2. Cliquez sur « portail de téléchargement » :

Comment obtenir mon visa de psychologue clinicien ?

Lisez attentivement ce qui suit:

1. Vérifiez d'abord si le SPF Santé publique ne vous a pas déjà délivré un visa automatiquement. Pour ce faire, consultez notre [portail de téléchargement](#), où vous pourrez aussi télécharger votre visa. Pour vous connecter au portail, utilisez soit votre carte d'identité électronique (eID), soit l'application « Itsme ».
2. Si vous ne trouvez aucun visa à votre nom, vous pouvez utiliser le portail pour introduire votre demande (onglet « Soumettre une demande »), en y joignant les documents suivants :
 - ▶ une copie de votre diplôme et de ses annexes
 - ▶ si votre diplôme n'a pas d'orientation clinique : une preuve attestant d'une expérience professionnelle de 3 ans dans le domaine de la psychologie clinique.
3. Si vous n'avez pas de carte ou lecteur eID et que vous n'utilisez pas l'application « Itsme », vous pouvez envoyer votre demande par email à la cellule « Accès à la Profession & Tattoo » du SPF Santé publique, à l'adresse suivante : visa-ggzb-pssm@health.fgov.be
=> Cette demande doit être accompagnée des pièces suivantes :
 - ▶ une copie recto/verso de votre carte d'identité
 - ▶ une copie de votre diplôme et de ses annexes
 - ▶ si votre diplôme n'a pas d'orientation clinique : une preuve attestant d'une expérience professionnelle de 3 ans dans le domaine de la psychologie clinique.

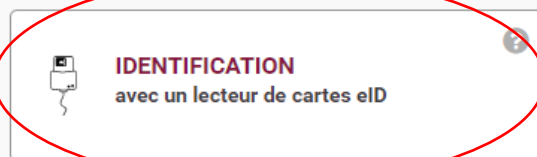
Attention: les demandes par eID seront traitées en priorité.

3. Cliquez sur « Identification avec un lecteur de cartes eID » ou « Identification avec itsme »


Choisissez votre clé numérique pour vous identifier.

[Besoin d'aide?](#)

Clé(s) numérique(s) avec l'eID ou identité numérique



OU



[Créer votre compte itsme](#)

Important à savoir !

Une fois que vous êtes identifié(e) avec une clé numérique, vous avez automatiquement accès via CSAM à d'autres services publics en ligne sécurisés par la même clé. Cela vaut tant que la fenêtre de votre navigateur est active.

Si vous choisissez l'identification avec itsme, vous devez vous connecter via votre smartphone et passez donc directement à l'étape 7.



4. Cliquez sur « S'identifier » :

S'identifier avec un lecteur de cartes eID



- 1 Connectez votre lecteur de cartes eID à votre ordinateur.
- 2 Insérez votre carte d'identité électronique (eID), carte pour étrangers ou kids-ID dans le lecteur de cartes
- 3 Cliquez sur **S'identifier**, sélectionnez votre certificat et saisissez le code PIN de votre carte d'identité lorsqu'on vous le demandera.

Choisissez une autre clé numérique.

S'identifier

5. Dans la fenêtre qui apparaît, cliquez sur « OK » :

Een certificaat selecteren

Selecteer een certificaat om je identiteit te verifiëren voor certif.iamfas.belgium.be:443

Onderwerp	Uitgever	Serienummer
[Redacted] Authentication)	Citizen CA	[Redacted]

Certificaatgegevens


OK Annuleren

6. Insérez votre code pin personnel et cliquez sur OK :

Windows-beveiliging

Smartcard

Geef uw PIN in



[Klik hier voor meer informatie](#)

OK Annuleren



7. Vous êtes maintenant connecté dans le portail de téléchargement. Si nécessaire, vous pouvez changer la langue en haut à gauche :

fr nl

federale overheidsdienst
VOLKSGEZONDHEID, VEILIGHEID VAN DE VOEDSELKETEN EN LEEFMILIEU

Uw documenten Aanvraag indienen

Overzicht van uw documenten

Er werden geen documenten op uw naam gevonden.

8. Cliquez sur 'Soumettre une demande':

fr nl

service public fédéral
SANTÉ PUBLIQUE, SECURITE DE LA CHAÎNE ALIMENTAIRE ET ENVIRONNEMENT

Vos documents Soumettre une demande

Aperçu de vos documents

Aucun document n'a été trouvé sur votre nom.

9. Sélectionnez comme type de profession 'Psychologue clinicien':

service public fédéral
SANTÉ PUBLIQUE, SECURITE DE LA CHAÎNE ALIMENTAIRE ET ENVIRONNEMENT

Vos documents Soumettre une demande

Soumettre une demande

1. Sélectionnez un type de profession *

Ecad Sélectionnez un type de profession

- PSYCHOLOGUE CLINICIEN
- INFIRMIER
- SAGE-FEMME



10. Sélectionnez « Demande de visa » :

The screenshot shows the 'Soumettre une demande' section of the website. It features two dropdown menus. The first dropdown is set to 'PSYCHOLOGUE CLINICIEN'. The second dropdown is open, showing 'Sélectionnez un type de requête' as the selected option, with 'Demande de visa' listed below it. There are red asterisks next to both dropdowns. Navigation buttons 'Vos documents' and 'Soumettre une demande' are visible at the top. The header includes the logo and text: 'service public fédéral SANTÉ PUBLIQUE, SÉCURITÉ DE LA CHAÎNE ALIMENTAIRE ET ENVIRONNEMENT'.

11. Sélectionnez « Copie du diplôme » :

The screenshot shows the 'Soumettre une demande' section. The first dropdown is 'PSYCHOLOGUE CLINICIEN' and the second is 'Demande de visa'. A third dropdown is open, showing 'Sélectionnez un type de document' as the selected option, with 'Copie du diplôme' and 'Preuve de l'expérience professionnelle de 3 ans' listed below it. A red asterisk is next to this dropdown. To the right, there is an 'Ajouter document' button and a text field with the placeholder 'Formats autorisés : .jpg, .jpeg, .tiff, .png, .pdf'. Below the dropdown is a table with the header 'Type de document'. Navigation buttons 'Vos documents' and 'Soumettre une demande' are visible at the top. The header includes the logo and text: 'service public fédéral SANTÉ PUBLIQUE, SÉCURITÉ DE LA CHAÎNE ALIMENTAIRE ET ENVIRONNEMENT'.



12. Cliquez sur 'Ajouter document' et ajoutez une copie de votre diplôme :

Vos documents | Soumettre une demande

Soumettre une demande

1. PSYCHOLOGUE CLINICIEN *

2. Demande de visa *

Copie du diplôme * **+ Ajouter document** Formats autorisés : .jpg, .jpeg, .tiff, .png, .pdf

Geen bestand gekozen

Type de document

No records found.
Ecad Front Office

13. Sélectionnez « Preuve de l'expérience professionnelle de 3 ans » et ajoutez 4 certificats d'inscription à la Commission :

service public fédéral
SANTÉ PUBLIQUE, SÉCURITÉ DE LA CHAÎNE ALIMENTAIRE ET ENVIRONNEMENT

Vos documents | Soumettre une demande

Soumettre une demande

1. PSYCHOLOGUE CLINICIEN *

2. Demande de visa *

Sélectionnez un type de document * **+ Ajouter document** Formats autorisés : .jpg, .jpeg, .tiff, .png, .pdf

Sélectionnez un type de document

Copie du diplôme

Preuve de l'expérience professionnelle de 3 ans

Type de document



14. Pour trouver ces certificats, rendez-vous sur www.compsy.be/fr/ et cliquez sur Login :

EN **FR** NL Autres informations et services officiels: www.belgium.be **.be**

 **Psychologencommissie
Commission des Psychologues** Pour le psychologue Pour le client/patient Questions et réponses **Login**

[Chercher un psychologue](#) [S'inscrire](#)

[Déontologie et législation](#) [À propos de nous](#) [Publications](#) [Contact](#)



Je suis psychologue



Je suis client ou patient d'un(e) psychologue

Mon psychologue est-il inscrit sur la liste?

En Belgique, le titre de psychologue est protégé par la loi. Seuls les psychologues inscrits sur la liste peuvent porter le titre. Via cette fonction de recherche, vous pouvez vérifier si quelqu'un est repris dans la liste officielle des psychologues.

[Chercher un psychologue](#)

RECHERCHE AVANCÉE

Pourquoi s'inscrire?

L'inscription:

- est légalement obligatoire pour tous les psychologues,
- inspire la confiance à vos clients,
- est une condition pour bénéficier de l'exemption de la TVA,
- contribue à la professionnalisation de notre discipline,
- vous fera apparaître sur la liste officielle des psychologues en Belgique.

[INSCRIVEZ-VOUS SUR LA LISTE](#)

[DÉJÀ INSCRIT\(E\)? SE CONNECTER](#)



15. Insérez votre numéro d'inscription et votre mot de passe et cliquez sur « Se connecter » :

Connectez-vous à votre compte

Numéro d'inscription

Mot de passe

Mot de passe oublié? **SE CONNECTER**

BIENTÔT DISPONIBLE




Se connecter avec itsme®



Se connecter avec eID

16. Cliquez sur 'Bibliothèque de documents' :

EN FR NL Autres informations et services officiels: www.belgium.be



Psychologencommissie
Commission des Psychologues

Pour le psychologue Pour le client/patient Questions et réponses Logout Mon compte

[Chercher un psychologue](#)

Accueil **Mon profil** **Bibliothèque de documents** Historique de paiement

Statut d'inscription: **Actif**

Votre inscription est valide jusqu'au: **31/12/2019**

Bienvenue sur votre profil personnel de la Commission des Psychologues !



17. Là, vous pouvez télécharger les certificats.

Psychologencommissie
Commission des Psychologues

Pour le psychologue Pour le client/patient Questions et réponses Logout Mon compte

Chercher un psychologue **CHERCHER**

Accueil Mon profil Bibliothèque de documents Historique de paiement

Bibliothèque de documents

Certificats	
2019	Télécharger
2018	Télécharger
2017	Télécharger
2016	Télécharger
2015	Télécharger

Autres documents	
betaalbewijs-2015.pdf Contribution Receipt	Télécharger
reçu-de-paiement-2015.pdf Contribution Receipt	Télécharger
preuve-de-paiement-2016.pdf Contribution Receipt	Télécharger
reçu-de-paiement-2017.pdf Contribution Receipt	Télécharger
reçu-de-paiement-2018.pdf Contribution Receipt	Télécharger

18. Retournez dans le portail de téléchargement. Ajoutez les 4 certificats.

Vos documents Soumettre une demande

Soumettre une demande

*Le document certificate-2019 (1).pdf est ajouté à la liste.

1. PSYCHOLOGUE CLINICIEN *

2. Demande de visa *

Preuve de l'expérience professionnelle de 3 ans *

+ Ajouter document

Formats autorisés : .jpg, .jpeg, .tiff, .png, .pdf

Type de document	
Copie du diplôme	Diplom... .jpg
Preuve de l'expérience professionnelle de 3 ans	certificat-2016.pdf
Preuve de l'expérience professionnelle de 3 ans	certificat-2017.pdf
Preuve de l'expérience professionnelle de 3 ans	certificat-2018.pdf
Preuve de l'expérience professionnelle de 3 ans	certificate-2019 (1).pdf



19. Indiquez votre adresse e-mail et sélectionnez votre langue. Puis, cliquez sur « Soumettre » :

3. *Données de contact*

Adresse e-Mail: *

Confirmer l'e-Mail: *

Tél.: *Caractères autorisés: 0-9, /, +, (), .*

Remarque: 500 caractère(s) disponible(s).

* Je souhaite être contacté en Français Néerlandais


Je déclare que les informations fournies dans ce formulaire sont correctes. *

Ecad Front Office




20. Votre demande est envoyée ! Vous recevrez une confirmation par e-mail.

fr nl

 service public fédéral
SANTÉ PUBLIQUE, SECURITE DE LA CHAINE ALIMENTAIRE ET ENVIRONNEMENT

Vos documents Soumettre une demande

Soumettre une demande

 *Les documents ont été envoyés.

1. Sélectionnez un type de profession

Mijnheer, Mevrouw,

Wij hebben uw aanvraag goed ontvangen.

Uw dossier zal zo snel mogelijk behandeld worden.

Met vriendelijke groeten,

Directoraat-Generaal Gezondheidszorg

Monsieur, Madame,

Nous accusons bonne réception de votre demande.

Votre dossier sera traité dans les plus brefs délais.

Cordialement,

Direction Générale Soins de Santé

Disclaimer : <http://www.health.belgium.be/eportal/disclaimer/>